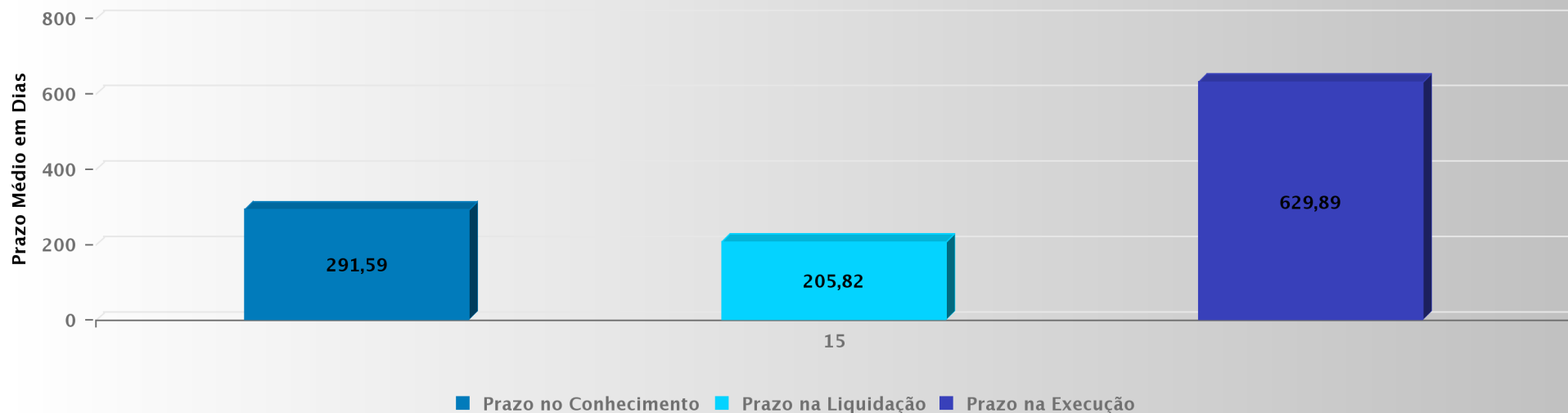
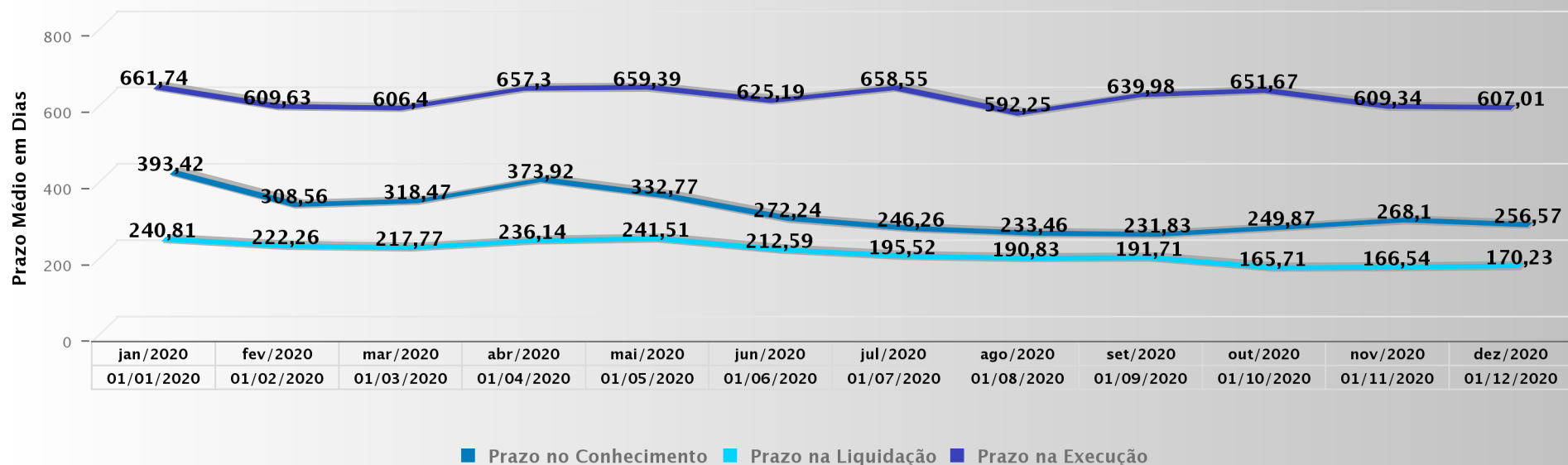


Prazos Médios por Fase e Região Judiciária



Prazo Médio por Fase e Mês



Prazo Médio do Ajuizamento da Ação até o Arquivamento Definitivo

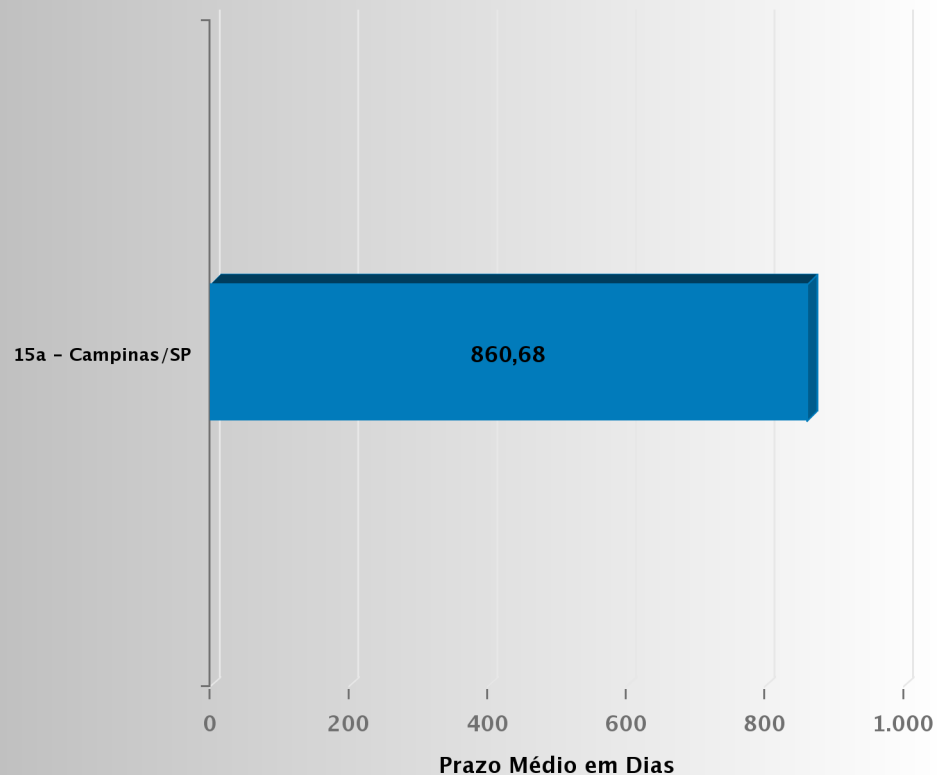
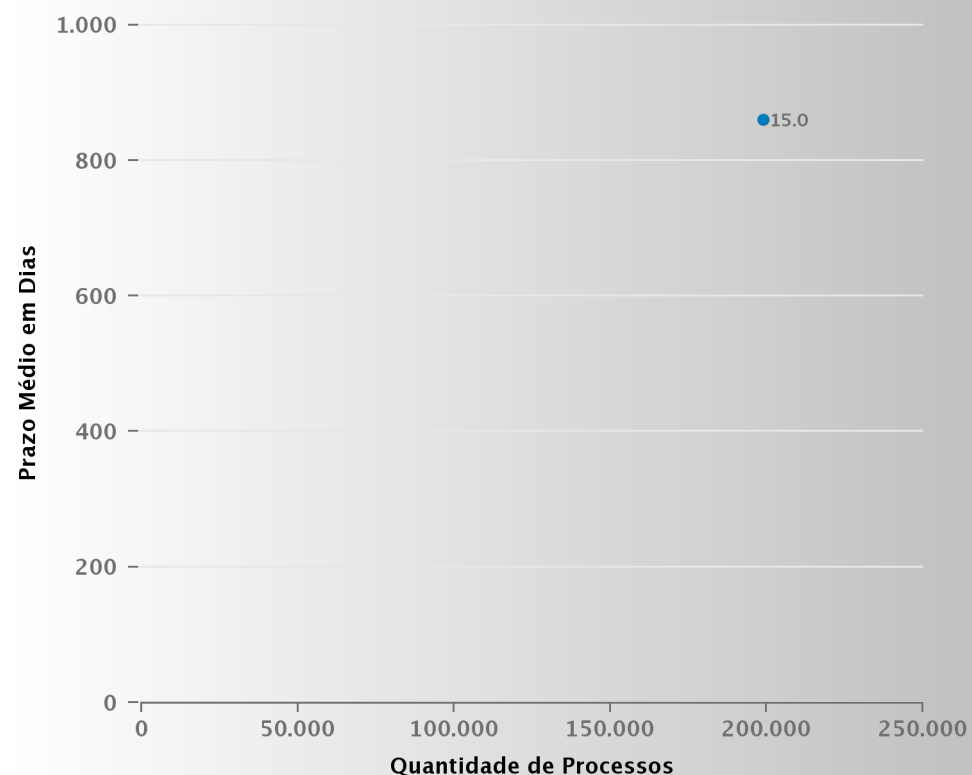
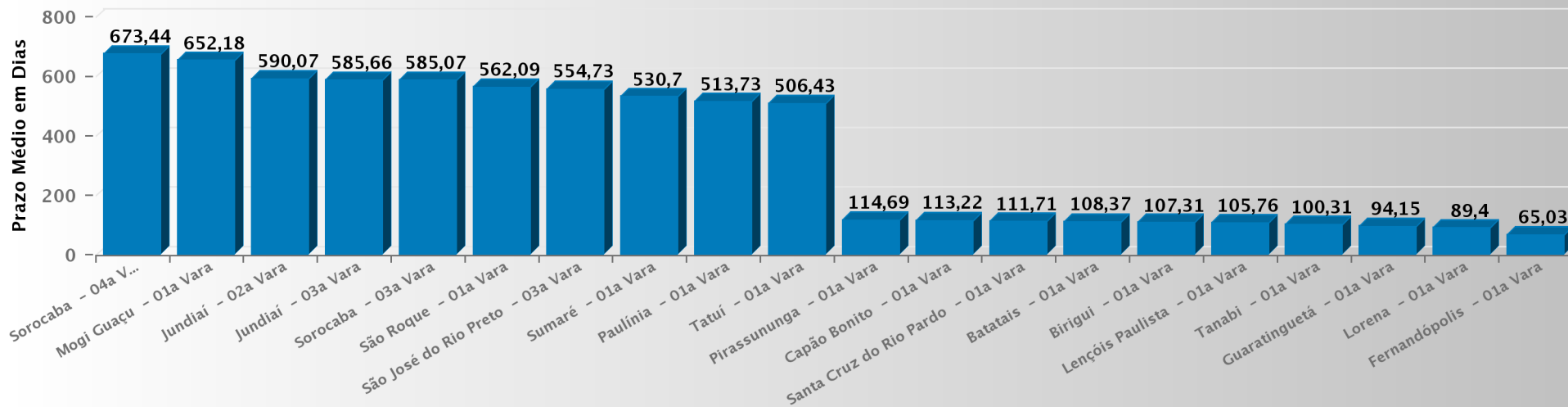


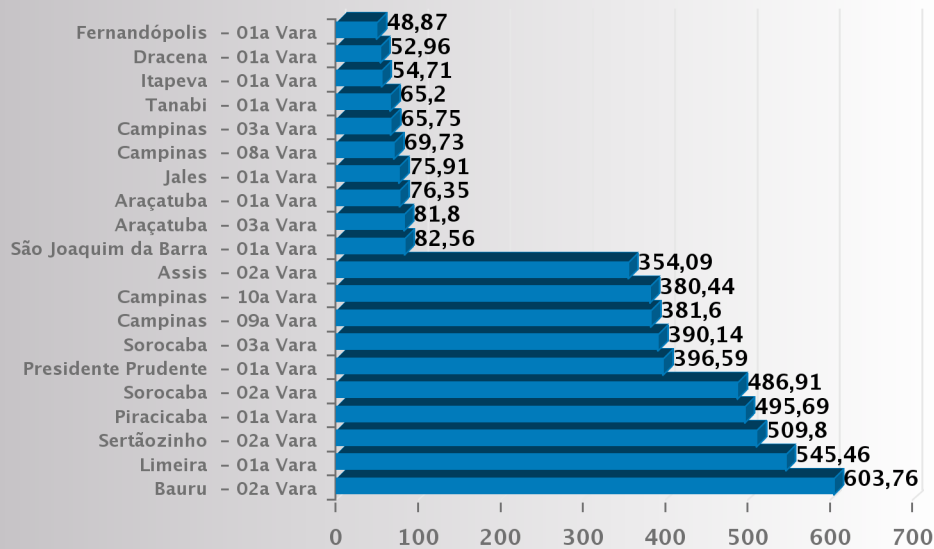
Diagrama de Dispersão: Quantidade de Processos x Prazo Médio



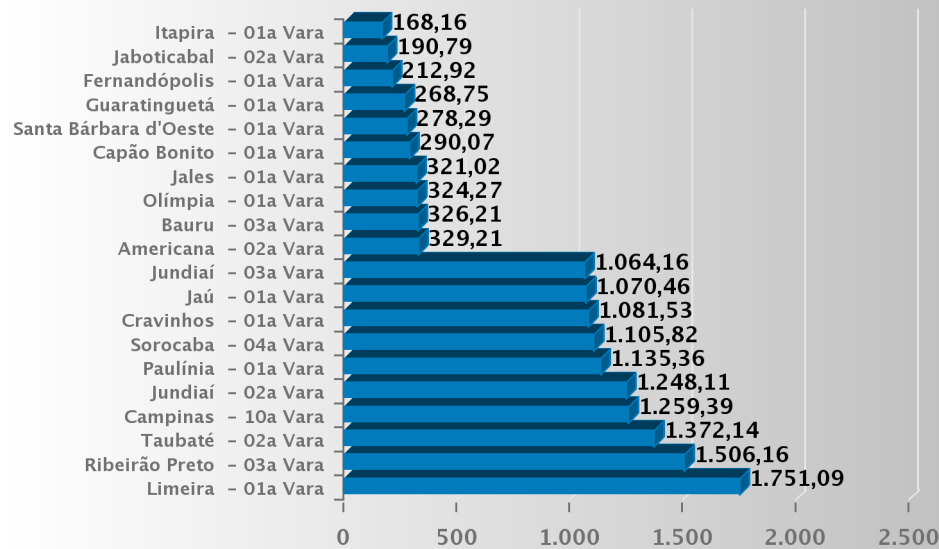
As 10 Varas com os Maiores e Menores Prazos Médios da Fase de Conhecimento



As 10 Varas com os Maiores e Menores Prazos Médios da Fase de Liquidação

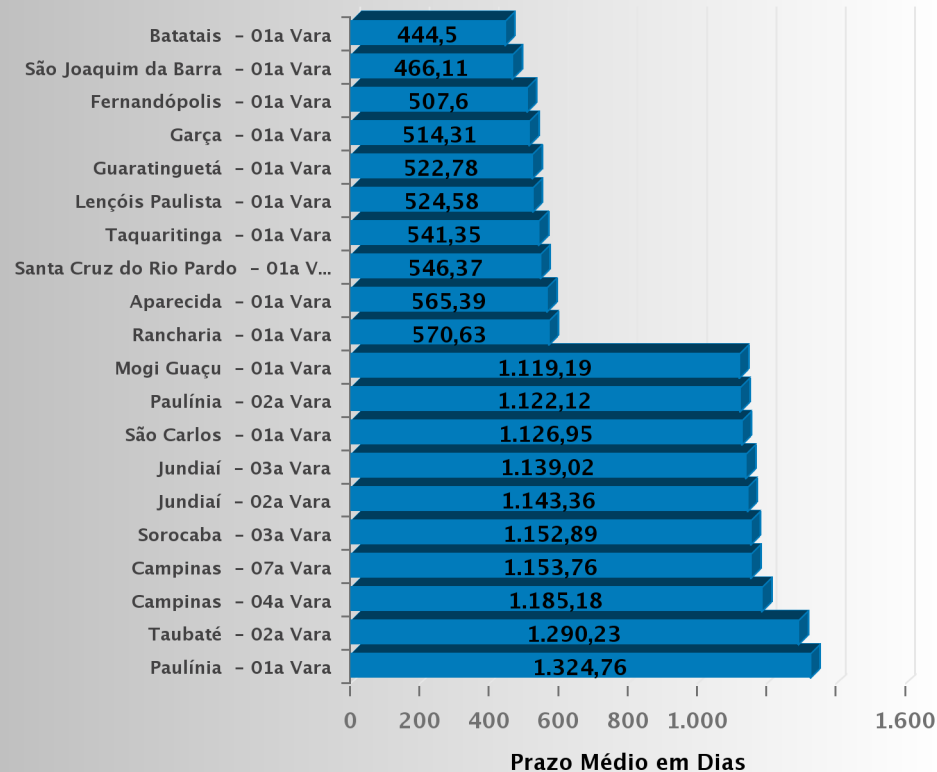


As 10 Varas com os Maiores e Menores Prazos Médios da Fase de Execução



Prazo Medio em Dias

As 10 Varas com os Maiores e Menores Prazos Médios até o Arquivament...



Prazo Medio em Dias

Prazo Médio do Arquivamento Definitivo: Quantidade de Processos x Prazo Médio

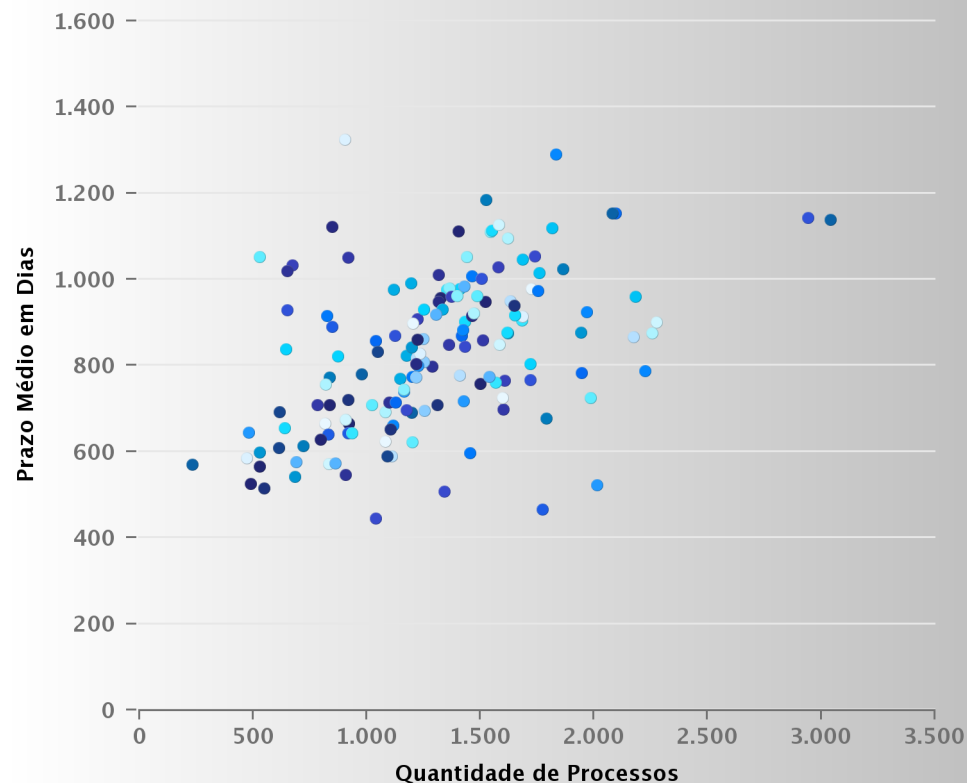


Tabela: PRAZO MÉDIO POR REGIÃO JUDICIÁRIA

Período de Referência
de 01/01/20 a 31/12/20

| Região Judiciária | Fase de Conhecimento: Do ajuizamento da ação até a prolação da sentença | | Fase de Liquidação: Do início ao encerramento da liquidação | | Fase de Execução: Do início da execução até a sua extinção | | Arquivamento Definitivo: Do ajuizamento da ação até o arquivamento definitivo | |
|-------------------|---|-----------------|---|-----------------|--|-----------------|---|-----------------|
| | Quantidade de Processos | Prazo (em dias) | Quantidade de Processos | Prazo (em dias) | Quantidade de Processos | Prazo (em dias) | Quantidade de Processos | Prazo (em dias) |
| 15ª - Campinas/SP | 178.574 | 291,59 | 90.108 | 205,82 | 57.802 | 629,89 | 198.909 | 860,68 |
| Total | 178.574 | 291,59 | 90.108 | 205,82 | 57.802 | 629,89 | 198.909 | 860,68 |

Tabela: PRAZO MÉDIO POR VARA DO TRABALHO

Período de Referência
de 01/01/20 a 31/12/20

| RJ | Descrição da Vara | Fase de Conhecimento: Do ajuizamento da ação até a prolação da sentença | | Fase de Liquidação: Do início ao encerramento da liquidação | | Fase de Execução: Do início da execução até a sua extinção | | Arquivamento Definitivo: Do ajuizamento da ação até o arquivamento definitivo | |
|-----|-----------------------|--|-----------------|--|-----------------|--|-----------------|---|-----------------|
| | | Quantidade de Processos | Prazo (em dias) | Quantidade de Processos | Prazo (em dias) | Quantidade de Processos | Prazo (em dias) | Quantidade de Processos | Prazo (em dias) |
| 15ª | Adamantina - 01a Vara | 693 | 115,96 | 527 | 82,87 | 383 | 494,33 | 835 | 772,55 |
| 15ª | Americana - 01a Vara | 2.138 | 238,43 | 772 | 165,62 | 248 | 543,57 | 1.720 | 803,97 |
| 15ª | Americana - 02a Vara | 2.094 | 191,34 | 856 | 151,81 | 387 | 329,21 | 1.607 | 764,56 |
| 15ª | Amparo - 01a Vara | 1.033 | 230,07 | 561 | 165,36 | 367 | 540,54 | 1.416 | 869,21 |
| 15ª | Andradina - 01a Vara | 1.049 | 494,72 | 610 | 128,55 | 319 | 653,48 | 1.545 | 1.110,11 |
| 15ª | Aparecida - 01a Vara | 455 | 116,86 | 176 | 115,4 | 161 | 454,16 | 529 | 565,39 |
| 15ª | Araçatuba - 01a Vara | 735 | 167,68 | 315 | 76,35 | 178 | 477,3 | 688 | 576,36 |
| 15ª | Araçatuba - 02a Vara | 831 | 156,95 | 248 | 89,31 | 218 | 384,19 | 781 | 708,18 |
| 15ª | Araçatuba - 03a Vara | 942 | 176,24 | 368 | 81,8 | 141 | 556,9 | 816 | 665,47 |
| 15ª | Araraquara - 01a Vara | 952 | 178,9 | 708 | 103,73 | 529 | 337,35 | 1.173 | 822,98 |
| 15ª | Araraquara - 02a Vara | 1.002 | 133,91 | 572 | 133,82 | 354 | 567,55 | 1.220 | 817,29 |
| 15ª | Araraquara - 03a Vara | 999 | 226,06 | 457 | 216,93 | 370 | 554,2 | 1.124 | 869,61 |
| 15ª | Araras - 01a Vara | 1.039 | 190,7 | 572 | 134,07 | 214 | 596,96 | 1.197 | 689,81 |
| 15ª | Assis - 01a Vara | 584 | 224,68 | 443 | 127,64 | 320 | 426,57 | 819 | 756,1 |
| 15ª | Assis - 02a Vara | 783 | 251,67 | 236 | 354,09 | 274 | 633,6 | 824 | 915,6 |
| 15ª | Atibaia - 01a Vara | 1.281 | 484,02 | 840 | 340,94 | 452 | 777,44 | 1.522 | 948,48 |
| 15ª | Avaré - 01a Vara | 1.382 | 116,71 | 840 | 171,42 | 708 | 964,98 | 1.619 | 875,34 |
| 15ª | Barretos - 01a Vara | 1.519 | 431,24 | 834 | 351,62 | 121 | 846,77 | 1.430 | 901,65 |

Tabela: PRAZO MÉDIO POR VARA DO TRABALHO

Período de Referência
de 01/01/20 a 31/12/20

| | | | | | | | | | |
|-----|------------------------------|-------|--------|-----|--------|-----|----------|-------|----------|
| 15ª | Batatais - 01a Vara | 985 | 108,37 | 344 | 126,19 | 120 | 536,27 | 1.040 | 444,5 |
| 15ª | Bauru - 01a Vara | 1.000 | 220,14 | 369 | 217,12 | 236 | 580,67 | 1.116 | 661,36 |
| 15ª | Bauru - 02a Vara | 1.055 | 157,93 | 607 | 603,76 | 464 | 402,51 | 1.200 | 622,77 |
| 15ª | Bauru - 03a Vara | 843 | 186,34 | 580 | 225,02 | 424 | 326,21 | 1.105 | 651,1 |
| 15ª | Bauru - 04a Vara | 974 | 287,01 | 451 | 349,45 | 353 | 531,62 | 1.163 | 739,37 |
| 15ª | Bebedouro - 01a Vara | 1.245 | 348,85 | 428 | 246,93 | 401 | 474,04 | 1.287 | 797,48 |
| 15ª | Birigui - 01a Vara | 1.241 | 107,31 | 963 | 142,21 | 258 | 486,24 | 832 | 571,77 |
| 15ª | Botucatu - 01a Vara | 1.234 | 291,32 | 817 | 208,25 | 714 | 870,39 | 2.182 | 960,63 |
| 15ª | Bragança Paulista - 01a Vara | 1.250 | 153,41 | 518 | 236,95 | 432 | 630,33 | 1.251 | 808,35 |
| 15ª | Caçapava - 01a Vara | 1.064 | 237,7 | 369 | 222,22 | 148 | 656,1 | 846 | 890,05 |
| 15ª | Cajuru - 01a Vara | 538 | 216,88 | 407 | 90,55 | 152 | 769,3 | 615 | 691,64 |
| 15ª | Campinas - 01a Vara | 1.223 | 503,5 | 526 | 211,34 | 434 | 589,07 | 1.352 | 976,18 |
| 15ª | Campinas - 02a Vara | 1.342 | 473,84 | 535 | 97 | 168 | 454,27 | 1.235 | 827,6 |
| 15ª | Campinas - 03a Vara | 1.267 | 431,46 | 634 | 65,75 | 426 | 714,24 | 1.461 | 915,86 |
| 15ª | Campinas - 04a Vara | 1.050 | 405,36 | 746 | 217,61 | 400 | 885,57 | 1.523 | 1.185,18 |
| 15ª | Campinas - 05a Vara | 1.243 | 385,52 | 626 | 226,85 | 312 | 795,66 | 1.408 | 977,2 |
| 15ª | Campinas - 06a Vara | 1.034 | 300,37 | 779 | 162,27 | 325 | 696,26 | 1.578 | 1.027,72 |
| 15ª | Campinas - 07a Vara | 1.271 | 399,52 | 694 | 156,28 | 590 | 644,39 | 2.094 | 1.153,76 |
| 15ª | Campinas - 08a Vara | 894 | 476,36 | 709 | 69,73 | 245 | 720,46 | 1.364 | 979,92 |
| 15ª | Campinas - 09a Vara | 1.280 | 414,59 | 627 | 381,6 | 167 | 895,98 | 1.323 | 956,29 |
| 15ª | Campinas - 10a Vara | 1.355 | 402,34 | 886 | 380,44 | 136 | 1.259,39 | 1.429 | 983,12 |
| 15ª | Campinas - 11a Vara | 1.250 | 330,46 | 974 | 160,59 | 210 | 642,16 | 1.360 | 848,51 |
| 15ª | Campinas - 12a Vara | 1.096 | 414,72 | 670 | 167,46 | 801 | 382,21 | 1.726 | 977,08 |

Tabela: PRAZO MÉDIO POR VARA DO TRABALHO

Período de Referência
de 01/01/20 a 31/12/20

| | | | | | | | | | |
|-----|---------------------------------|-------|--------|-------|--------|-------|----------|-------|----------|
| 15ª | Campo Limpo Paulista - 01a Vara | 946 | 216,21 | 470 | 118,61 | 304 | 471,58 | 1.146 | 769,41 |
| 15ª | Capão Bonito - 01a Vara | 994 | 113,22 | 850 | 85,47 | 484 | 290,07 | 1.110 | 589,79 |
| 15ª | Capivari - 01a Vara | 1.004 | 272,46 | 569 | 112,98 | 367 | 450,74 | 1.719 | 766,86 |
| 15ª | Caraguatatuba - 01a Vara | 765 | 198,42 | 462 | 94,12 | 317 | 893,08 | 978 | 780,53 |
| 15ª | Catanduva - 01a Vara | 1.288 | 303,96 | 459 | 257,92 | 525 | 392,49 | 1.081 | 691,54 |
| 15ª | Catanduva - 02a Vara | 1.250 | 200,71 | 577 | 162,39 | 256 | 704,15 | 1.199 | 773,62 |
| 15ª | Cravinhos - 01a Vara | 579 | 142,62 | 225 | 127,89 | 85 | 1.081,53 | 836 | 707,85 |
| 15ª | Cruzeiro - 01a Vara | 1.386 | 116,17 | 1.761 | 242,55 | 1.556 | 480,27 | 1.941 | 876,86 |
| 15ª | Dracena - 01a Vara | 605 | 133,06 | 413 | 52,96 | 213 | 427,92 | 639 | 655,08 |
| 15ª | Fernandópolis - 01a Vara | 1.432 | 65,03 | 265 | 48,87 | 919 | 212,92 | 1.342 | 507,6 |
| 15ª | Franca - 01a Vara | 2.256 | 171,63 | 1.157 | 189,01 | 720 | 479,06 | 2.225 | 787,32 |
| 15ª | Franca - 02a Vara | 2.087 | 125,89 | 1.194 | 155,34 | 875 | 377,99 | 1.986 | 725,39 |
| 15ª | Garça - 01a Vara | 596 | 118,89 | 106 | 143,25 | 155 | 454,75 | 547 | 514,31 |
| 15ª | Guaratinguetá - 01a Vara | 1.534 | 94,15 | 415 | 116,68 | 1.209 | 268,75 | 2.012 | 522,78 |
| 15ª | Hortolândia - 01a Vara | 1.288 | 496,61 | 566 | 142,97 | 246 | 478,55 | 1.316 | 1.010,37 |
| 15ª | Indaiatuba - 01a Vara | 1.353 | 338,33 | 1.423 | 220,54 | 637 | 491,98 | 2.274 | 901,02 |
| 15ª | Itanhaém - 01a Vara | 1.321 | 245,12 | 987 | 171,65 | 679 | 1.055,94 | 1.685 | 1.046,63 |
| 15ª | Itapetininga - 01a Vara | 1.100 | 288,99 | 506 | 128,32 | 450 | 572,99 | 1.247 | 861,64 |
| 15ª | Itapeva - 01a Vara | 729 | 129,66 | 169 | 54,71 | 182 | 737,67 | 830 | 639,19 |
| 15ª | Itapira - 01a Vara | 1.270 | 116,77 | 840 | 93,51 | 624 | 168,16 | 1.090 | 589,4 |
| 15ª | Itápolis - 01a Vara | 1.176 | 241,92 | 990 | 104,91 | 654 | 491,04 | 1.567 | 760,05 |
| 15ª | Itararé - 01a Vara | 439 | 147,81 | 152 | 87,8 | 124 | 529,14 | 471 | 584,19 |
| 15ª | Itatiba - 01a Vara | 1.261 | 162,95 | 448 | 283,14 | 502 | 1.037,63 | 1.316 | 948,16 |

Tabela: PRAZO MÉDIO POR VARA DO TRABALHO

Período de Referência
de 01/01/20 a 31/12/20

| | | | | | | | | | |
|-----|-----------------------------|-------|--------|-------|--------|-------|----------|-------|----------|
| 15ª | Itu - 01a Vara | 1.608 | 340,62 | 603 | 97,86 | 264 | 416,8 | 1.789 | 677,02 |
| 15ª | Ituverava - 01a Vara | 689 | 226,01 | 584 | 220,44 | 162 | 810,32 | 871 | 820,89 |
| 15ª | Jaboticabal - 01a Vara | 687 | 159,45 | 397 | 84,97 | 645 | 384,08 | 1.221 | 907,73 |
| 15ª | Jaboticabal - 02a Vara | 701 | 321,07 | 583 | 118,32 | 566 | 190,79 | 1.038 | 856,97 |
| 15ª | Jacareí - 01a Vara | 793 | 197,23 | 338 | 117,38 | 445 | 616,62 | 1.162 | 743,85 |
| 15ª | Jacareí - 02a Vara | 705 | 168,16 | 177 | 197,43 | 308 | 553,03 | 919 | 665,9 |
| 15ª | Jales - 01a Vara | 713 | 146,84 | 230 | 75,91 | 333 | 321,02 | 860 | 572,3 |
| 15ª | Jaú - 01a Vara | 1.641 | 312,37 | 401 | 247,72 | 352 | 1.070,46 | 1.601 | 698,62 |
| 15ª | Jaú - 02a Vara | 1.362 | 254,33 | 510 | 247,47 | 342 | 892,87 | 1.597 | 724,95 |
| 15ª | José Bonifácio - 01a Vara | 1.036 | 173,19 | 1.084 | 150,65 | 856 | 440,87 | 1.333 | 929,91 |
| 15ª | Jundiaí - 01a Vara | 1.439 | 349,92 | 892 | 197,71 | 407 | 605,02 | 2.174 | 866,72 |
| 15ª | Jundiaí - 02a Vara | 2.050 | 590,07 | 694 | 344,62 | 527 | 1.248,11 | 2.943 | 1.143,36 |
| 15ª | Jundiaí - 03a Vara | 1.772 | 585,66 | 951 | 169,37 | 1.092 | 1.064,16 | 3.040 | 1.139,02 |
| 15ª | Jundiaí - 04a Vara | 1.978 | 373,18 | 1.096 | 157,2 | 745 | 536,69 | 2.256 | 874,48 |
| 15ª | Leme - 01a Vara | 1.180 | 210,25 | 390 | 85,6 | 171 | 435,96 | 1.455 | 597,03 |
| 15ª | Lençóis Paulista - 01a Vara | 453 | 105,76 | 168 | 136,9 | 134 | 383,29 | 489 | 524,58 |
| 15ª | Lençóis Paulista - 02a Vara | 395 | 119,41 | 212 | 151,53 | 94 | 349,63 | 529 | 598,34 |
| 15ª | Limeira - 01a Vara | 1.180 | 358,13 | 750 | 545,46 | 387 | 1.751,09 | 1.550 | 1.113,58 |
| 15ª | Limeira - 02a Vara | 1.259 | 159,61 | 253 | 181,22 | 332 | 523,83 | 1.175 | 696,45 |
| 15ª | Lins - 01a Vara | 2.056 | 356,14 | 846 | 182,91 | 442 | 476,99 | 1.969 | 924,37 |
| 15ª | Lorena - 01a Vara | 1.507 | 89,4 | 567 | 152 | 527 | 414,49 | 1.021 | 708,96 |
| 15ª | Marília - 01a Vara | 923 | 264,07 | 403 | 293,6 | 79 | 684,99 | 917 | 720,08 |
| 15ª | Marília - 02a Vara | 1.036 | 368,49 | 617 | 282,92 | 159 | 344,47 | 1.224 | 798,86 |

Tabela: PRAZO MÉDIO POR VARA DO TRABALHO

Período de Referência
de 01/01/20 a 31/12/20

| | | | | | | | | | |
|-----|---------------------------------|-------|--------|-------|--------|-----|----------|-------|----------|
| 15ª | Matão - 01a Vara | 890 | 174,17 | 432 | 220,29 | 244 | 571,71 | 1.097 | 714,12 |
| 15ª | Mococa - 01a Vara | 1.163 | 123,29 | 560 | 142,89 | 291 | 400,14 | 905 | 674,22 |
| 15ª | Mogi Guaçu - 01a Vara | 1.389 | 652,18 | 907 | 336,5 | 457 | 444,3 | 1.815 | 1.119,19 |
| 15ª | Moji-Mirim - 01a Vara | 1.029 | 213,95 | 540 | 195,52 | 216 | 825,75 | 1.254 | 695,15 |
| 15ª | Olímpia - 01a Vara | 768 | 266,38 | 228 | 101,76 | 239 | 324,27 | 917 | 642,47 |
| 15ª | Orlândia - 01a Vara | 733 | 196,52 | 466 | 126,47 | 153 | 651,37 | 1.047 | 832,23 |
| 15ª | Ourinhos - 01a Vara | 736 | 149,63 | 471 | 253,07 | 299 | 506,61 | 933 | 642,74 |
| 15ª | Paulínia - 01a Vara | 678 | 513,73 | 391 | 196,49 | 267 | 1.135,36 | 903 | 1.324,76 |
| 15ª | Paulínia - 02a Vara | 732 | 361,01 | 263 | 296,25 | 290 | 817,07 | 847 | 1.122,12 |
| 15ª | Pederneiras - 01a Vara | 619 | 149,72 | 194 | 155,39 | 272 | 403,22 | 719 | 613,55 |
| 15ª | Penápolis - 01a Vara | 861 | 203,17 | 788 | 190,86 | 465 | 530,96 | 644 | 837,87 |
| 15ª | Piedade - 01a Vara | 470 | 168,23 | 219 | 100,09 | 128 | 540,81 | 672 | 1.033,44 |
| 15ª | Pindamonhangaba - 01a Vara | 2.479 | 195,4 | 1.265 | 136,29 | 685 | 493,95 | 1.944 | 782,81 |
| 15ª | Piracicaba - 01a Vara | 1.550 | 352,93 | 816 | 495,69 | 325 | 808,02 | 1.439 | 1.052,85 |
| 15ª | Piracicaba - 02a Vara | 1.869 | 184,2 | 605 | 127,79 | 381 | 539,94 | 1.500 | 757,75 |
| 15ª | Piracicaba - 03a Vara | 1.853 | 192,92 | 677 | 130,08 | 441 | 442,22 | 1.539 | 773,23 |
| 15ª | Pirassununga - 01a Vara | 957 | 114,69 | 687 | 115,49 | 681 | 492,68 | 1.511 | 858,7 |
| 15ª | Porto Ferreira - 01a Vara | 802 | 136,18 | 273 | 138,74 | 280 | 696,27 | 1.082 | 624,06 |
| 15ª | Presidente Prudente - 01a Vara | 1.520 | 393,92 | 576 | 396,59 | 330 | 784,05 | 1.119 | 976,21 |
| 15ª | Presidente Prudente - 02a Vara | 1.399 | 236,23 | 611 | 152,59 | 381 | 724,73 | 1.408 | 777,18 |
| 15ª | Presidente Venceslau - 01a Vara | 468 | 188,99 | 134 | 208,85 | 225 | 999,86 | 649 | 929,09 |
| 15ª | Rancharia - 01a Vara | 428 | 224,51 | 136 | 205,65 | 21 | 710,33 | 232 | 570,63 |
| 15ª | Registro - 01a Vara | 2.332 | 159,82 | 749 | 116,7 | 706 | 692,66 | 1.470 | 920,96 |

Tabela: PRAZO MÉDIO POR VARA DO TRABALHO

Período de Referência
de 01/01/20 a 31/12/20

| | | | | | | | | | |
|-----|------------------------------------|-------|--------|-----|--------|-----|----------|-------|----------|
| 15ª | Ribeirão Preto - 01a Vara | 1.017 | 225,87 | 441 | 232,81 | 378 | 947,82 | 1.463 | 1.007,04 |
| 15ª | Ribeirão Preto - 02a Vara | 1.269 | 380,8 | 566 | 345,07 | 337 | 970,76 | 1.404 | 1.111,22 |
| 15ª | Ribeirão Preto - 03a Vara | 1.306 | 236,66 | 487 | 125,1 | 223 | 1.506,16 | 1.198 | 841,74 |
| 15ª | Ribeirão Preto - 04a Vara | 1.203 | 217,56 | 868 | 275,98 | 318 | 495,88 | 1.618 | 877,01 |
| 15ª | Ribeirão Preto - 05a Vara | 1.050 | 175,72 | 527 | 225,67 | 393 | 707,05 | 1.431 | 843,87 |
| 15ª | Ribeirão Preto - 06a Vara | 1.260 | 272,24 | 768 | 178,38 | 589 | 576,89 | 1.423 | 882,9 |
| 15ª | Rio Claro - 01a Vara | 1.742 | 329,7 | 956 | 252,07 | 286 | 831,36 | 1.485 | 961,16 |
| 15ª | Salto - 01a Vara | 1.322 | 217,38 | 444 | 109,11 | 446 | 337,71 | 1.310 | 707,91 |
| 15ª | Santa Bárbara d'Oeste - 01a Vara | 1.823 | 229,21 | 668 | 173,63 | 507 | 278,29 | 1.427 | 717,14 |
| 15ª | Santa Cruz do Rio Pardo - 01a Vara | 1.290 | 111,71 | 455 | 121,19 | 186 | 689,64 | 905 | 546,37 |
| 15ª | São Carlos - 01a Vara | 1.069 | 500,53 | 823 | 154,95 | 493 | 1.036,77 | 1.580 | 1.126,95 |
| 15ª | São Carlos - 02a Vara | 1.295 | 207,45 | 560 | 225,6 | 542 | 929,08 | 1.758 | 1.014,66 |
| 15ª | São João da Boa Vista - 01a Vara | 1.324 | 283,54 | 440 | 287,13 | 196 | 853,62 | 1.216 | 772,31 |
| 15ª | São Joaquim da Barra - 01a Vara | 1.284 | 146,04 | 467 | 82,56 | 353 | 425,24 | 1.774 | 466,11 |
| 15ª | São José do Rio Pardo - 01a Vara | 874 | 134,85 | 174 | 197,74 | 132 | 797,77 | 612 | 607,97 |
| 15ª | São José do Rio Preto - 01a Vara | 1.260 | 406,37 | 676 | 262,73 | 402 | 711,46 | 1.683 | 905,29 |
| 15ª | São José do Rio Preto - 02a Vara | 1.485 | 334,84 | 561 | 197,93 | 433 | 765,5 | 1.685 | 913,13 |
| 15ª | São José do Rio Preto - 03a Vara | 1.642 | 554,73 | 547 | 188,17 | 227 | 483,16 | 1.216 | 803,36 |
| 15ª | São José do Rio Preto - 04a Vara | 1.697 | 505,28 | 764 | 283,56 | 473 | 1.006,48 | 1.863 | 1.023,47 |
| 15ª | São José dos Campos - 01a Vara | 1.023 | 281,91 | 365 | 257,45 | 290 | 1.024,9 | 1.251 | 929,55 |
| 15ª | São José dos Campos - 02a Vara | 1.039 | 303,73 | 483 | 346,98 | 433 | 802,11 | 1.373 | 960,43 |
| 15ª | São José dos Campos - 03a Vara | 1.499 | 388,12 | 338 | 334,31 | 174 | 736 | 1.126 | 714,1 |
| 15ª | São José dos Campos - 04a Vara | 1.637 | 496,87 | 512 | 330,19 | 227 | 853,67 | 1.396 | 960,93 |

Tabela: PRAZO MÉDIO POR VARA DO TRABALHO

Período de Referência
de 01/01/20 a 31/12/20

| | | | | | | | | | |
|--------------|--------------------------------|----------------|---------------|---------------|---------------|---------------|---------------|----------------|---------------|
| 15ª | São José dos Campos - 05a Vara | 1.205 | 330,1 | 459 | 197,66 | 201 | 689,05 | 1.223 | 860,53 |
| 15ª | São Roque - 01a Vara | 1.463 | 562,09 | 607 | 353,25 | 151 | 808,26 | 1.304 | 918,84 |
| 15ª | São Sebastião - 01a Vara | 584 | 208,7 | 382 | 188,22 | 367 | 817,89 | 918 | 1.051,03 |
| 15ª | Sertãozinho - 01a Vara | 1.121 | 279,6 | 901 | 278,85 | 183 | 879,46 | 1.203 | 896,85 |
| 15ª | Sertãozinho - 02a Vara | 861 | 334,76 | 846 | 509,8 | 250 | 976,19 | 1.195 | 990,46 |
| 15ª | Sorocaba - 01a Vara | 1.244 | 425,06 | 778 | 241,98 | 311 | 730,93 | 1.631 | 949,48 |
| 15ª | Sorocaba - 02a Vara | 1.408 | 498,01 | 649 | 486,91 | 364 | 736,42 | 1.504 | 1.002,17 |
| 15ª | Sorocaba - 03a Vara | 1.280 | 585,07 | 1.108 | 390,14 | 307 | 898,42 | 2.080 | 1.152,89 |
| 15ª | Sorocaba - 04a Vara | 1.925 | 673,44 | 1.150 | 155,41 | 306 | 1.105,82 | 1.620 | 1.095,75 |
| 15ª | Sumaré - 01a Vara | 1.469 | 530,7 | 882 | 109,66 | 437 | 395,58 | 1.753 | 973,59 |
| 15ª | Tanabi - 01a Vara | 817 | 100,31 | 391 | 65,2 | 387 | 558,44 | 797 | 628,2 |
| 15ª | Taquaritinga - 01a Vara | 523 | 134,28 | 294 | 82,78 | 99 | 466,86 | 682 | 541,35 |
| 15ª | Tatuí - 01a Vara | 1.288 | 506,43 | 631 | 145,44 | 533 | 799,05 | 1.651 | 917,3 |
| 15ª | Taubaté - 01a Vara | 1.746 | 387,14 | 804 | 243,86 | 521 | 935,71 | 1.739 | 1.054,05 |
| 15ª | Taubaté - 02a Vara | 1.409 | 463,11 | 1.032 | 341,37 | 485 | 1.372,14 | 1.833 | 1.290,23 |
| 15ª | Teodoro Sampaio - 01a Vara | 254 | 149,85 | 235 | 94,58 | 180 | 829,29 | 527 | 1.051,98 |
| 15ª | Tietê - 01a Vara | 2.197 | 441,34 | 762 | 268,42 | 279 | 944,11 | 1.650 | 939,1 |
| 15ª | Tupã - 01a Vara | 483 | 137,04 | 348 | 94,36 | 232 | 437,37 | 479 | 643,71 |
| 15ª | Ubatuba - 01a Vara | 385 | 134,26 | 171 | 264,92 | 388 | 848,03 | 648 | 1.019,85 |
| 15ª | Votuporanga - 01a Vara | 1.710 | 236,54 | 856 | 112,22 | 894 | 376,96 | 1.584 | 848,82 |
| Total | | 178.574 | 291,59 | 90.108 | 205,82 | 57.802 | 629,89 | 198.909 | 860,68 |